

ASPETTO recessed



LEUCHTE

Decke
Einbau
Aluminium
Weiß, Schwarz
0,41 - 1,1kg
IP54

LED

3000K, 4000K
CRI > 80Ra
Initial MacAdam 3
50.000h L80

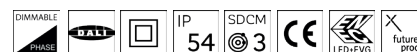
ELEKTRISCH

7W - 40W
650lm - 4.000lm
100 lm/W
ON/OFF + DIM PHASE, DALI

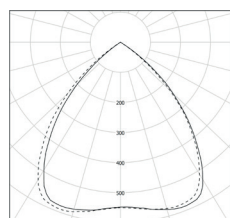
OPTIK

WIDE 85°

Modulares Lichtsystem aus Aluminiumdruckguss mit verschiedenen Leistungsstufen und Modulgrößen; Aluminiumreflektor in fünf verschiedenen Farben: Chrom, Weiß, Schwarz, Grau, Gold; werkzeugloser Deckeneinbau durch Schnellmontagefedern, geeignet für Deckenstärken von 1-25mm; separate Vorschaltgeräteeinheit; passives Thermomanagement durch integrierte Kühlrippenstruktur; hocheffiziente und langlebige Leuchtdioden mit präziser Abstrahlcharakteristik; Abstrahlwinkel WIDE 85; Farbtoleranz: Initial 3-Step MacAdam; allgemeiner Farbwiedergabeindex (CRI) Ra >80; LED Lebensdauer min. 80% des Lichtstromes nach 50.000h; Gesamtleistung wahlweise in 7W oder 15W (Lichtmodul M), und 20W, 30W oder 40W (Lichtmodul L); Leuchten Lichtausbeute: bis zu 100lm/W; Farbtemperatur wahlweise warm oder neutralweiß, ähnlichste Farbtemperatur (CCT) 3000K / 4000K; Dimension: Ø124x84mm, Ø150x95mm, Ø172x106mm, Ø221x109mm, Ø274x113mm, Ø320x113mm; Gewicht: 0,41kg (M), oder 1,1kg (L); zulässige Umgebungstemperatur (ta): -20°C bis zu +40°C; Netzspannung: 220-240V/ 50/60 Hz; Blendbegrenzung nach DIN EN 12464-1, UGR <22; Schutzklasse (EN 61140): II; Schutzart (DIN EN 60529): IP54; mit elektronischem Betriebsgerät ausgestattet; Steuerung ON/OFF + DIM PHASE, digital dimmbar (DALI); 5 Jahre Garantie.

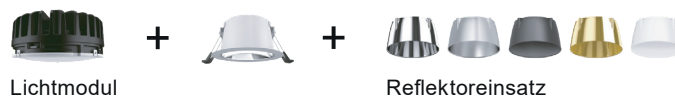


LICHTVERTEILUNG



wide 85°

AUFBAU

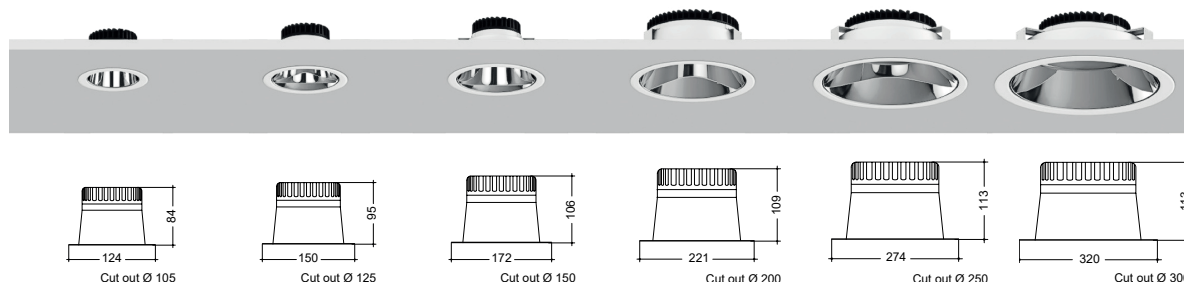


Lichtmodul

Reflektoreinsatz

ASPETTO recessed

DIMENSION



APZBRE.100.2.X	APZBRE.125.2.X	APZBRE.150.2.X	APZBRE.200.2.X	APZBRE.250.2.X	APZBRE.300.2.X
Passend für Lichtmodul M - 7W / 15W			Passend für Lichtmodul L - 20W / 30W / 40W		

LICHTMODUL

ARTIKELNUMMER	LEISTUNG	LICHTSTROM	LICHTMODUL	FARBTEMPERATUR	STEUERUNG
APLM007.5A322.M	7W	650lm	M	3000K	ON/OFF + DIM PHASE DALI
APLM007.2A322.M				4000K	ON/OFF + DIM PHASE DALI
APLM007.5A422.M					ON/OFF + DIM PHASE DALI
APLM015.5A322.M	15W	1500lm	M	3000K	ON/OFF + DIM PHASE DALI
APLM015.2A322.M				4000K	ON/OFF + DIM PHASE DALI
APLM015.5A422.M					ON/OFF + DIM PHASE DALI
APLM020.5A322.M	20W	2000lm	L	3000K	ON/OFF + DIM PHASE DALI
APLM020.2A322.M				4000K	ON/OFF + DIM PHASE DALI
APLM020.5A422.M					ON/OFF + DIM PHASE DALI
APLM030.5A322.M	30W	3000lm	L	3000K	ON/OFF + DIM PHASE DALI
APLM030.2A322.M				4000K	ON/OFF + DIM PHASE DALI
APLM030.5A422.M					ON/OFF + DIM PHASE DALI
APLM040.5A322.M	40W	4000lm	L	3000K	ON/OFF + DIM PHASE DALI
APLM040.2A322.M				4000K	ON/OFF + DIM PHASE DALI
APLM040.5A422.M					ON/OFF + DIM PHASE DALI

EINBAUGEHÄUSE

ARTIKELNUMMER	LICHTMODUL	DIMENSION	CUT OUT
APZBRE.100.2.X	M	Ø124 x 84mm	Ø105mm
APZBRE.125.2.X		Ø150 x 95mm	Ø125mm
APZBRE.150.2.X		Ø172 x 106mm	Ø150mm
APZBRE.200.2.X	L	Ø221 x 109mm	Ø200mm
APZBRE.250.2.X		Ø274 x 113mm	Ø250mm
APZBRE.300.2.X		Ø320 x 113mm	Ø300mm

X = bitte Farbe für Reflektor einsetzen (1... CHROME | 2... WHITE | 3... BLACK | 4... GREY | 5... GOLD)

